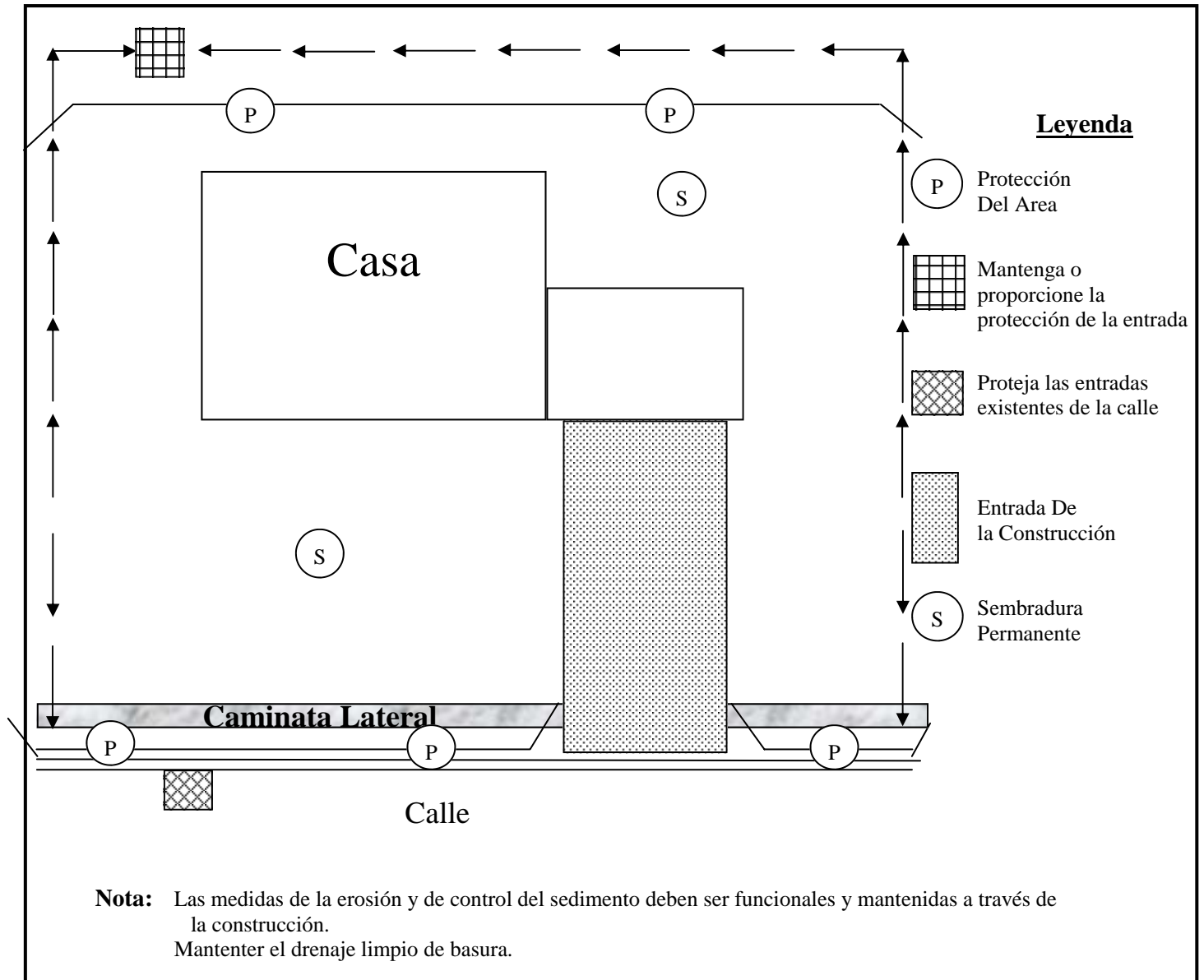


Prevención de la contaminación de Tormentas en Lotes de Casa



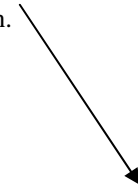
Secuencia De la Construcción

1. Instale y mantenga la entrada de la construcción.
2. Instale y mantenga la protección del area.
3. Mantenga la protección existente de la entrada del encintado.
4. Proteja y mantenga la entrada de la tormenta.
5. Comience la construcción.
6. Instale los bajantes del agua correctamente que cuando.
7. Despues de terminar plante zacate.
8. Mover las protecciones del zacate cuando terminar.

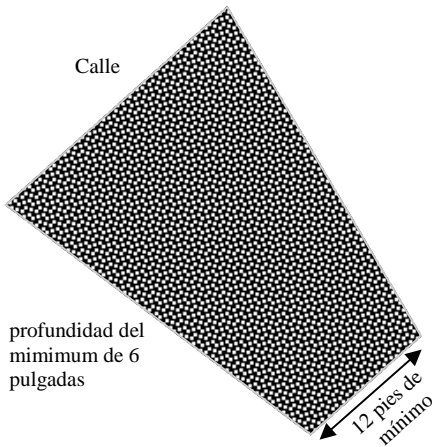
Protección del perímetro

1. Instale paralelo a al contorno de la tierra.
2. Extienda el upslope de los extremos bastante para permitir que el agua acumule detrás de la cerca.
3. Excave un foso 4 pulgadas de ancho y 8 pulgadas de profundo
4. Instale la cerca con las estacas en el lado del downslope
5. Entierre 12 pulgadas de tela en el foso, extendiendo el fondo 4 pulgadas hacia el lado del upslope
6. Rellene el foso con el material y el acuerdo del suelo
7. Ensamble las secciones de la cerca del légamo tralapanando secciones y clavándolas con el listón al poste más cercano
8. Examine dos veces por semana y después de cada acontecimiento de la tormenta, reparando según lo necesitado y quitando depósitos del sedimento

Extienda el extremo del fondo del upslope de la cerca tan de los extremos de la cerca en la parte superior de la elevación.



Entrada De la Grava



1. Ponga 6 pulgadas del agregado grueso sobre un subsuelo establ.
2. Construya la impulsión por lo menos pies de 12 pies de ancho y los 50 de largo o la distancia a la fundación.
3. Agregue la grava como necesario para mantener 6 pulgadas de profundidad limpia.
4. Para major trabajo ponga primero tela geotextile y despues la grava.